

W.Otomat ve Montaj Plakalı Dağıtım

Panoları IP20 Duvar Tipi Sıva Altı



Hammerde ve Malzemeler

Sac : Galvanizli sac
Boya : RAL 7035 Epoksi Polyester
Gövde : 1.0 mm ankastre boyalı
Kapak : 1.0 mm boyalı gömme (contasız)

İç Montaj Kaideleri : 1.0 mm - 1.2 mm
Menteşe : Yaprak menteşe 40x40 mm (zamak)

Özellikler ve Kullanım Amacı

- IP20 koruma derecesini sağlayan ankastre gövde yapısı.
- Sigorta dağıtım amaçlı.
- İç komponentler standart ve takılıp sökülebilen.
- Sigorta dağıtım ve zayıf akım.
- Daire içi genel enerji dağıtım.

- Perde sacları tırnaklı, menteşeli ve basitçe takılıp sökülebilir.
- Montaj vidası özel tasarlanmış, yaylı vida kulup görevi görür.
- Kablo giriş-çıkışı için alt ve üst açık.

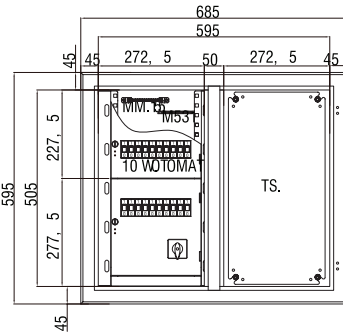


Kullanım Ortamları

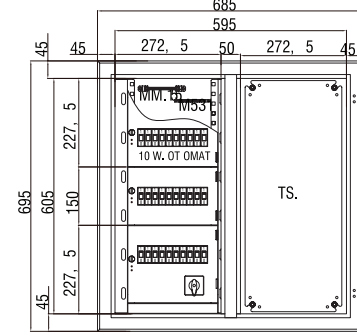
- Dahili, kuru ortamlar.
- Küçük atölye-mağazalar ve dükkanlar.
- Duvara gömülü montajları.

S.NO.	ÜRÜN KODU	W OTOMAT ADEDİ	PAKO TMŞ	KLEMENS YERİ	BARALAR		DIŞ PERVAZLI ÖLÇÜ	İÇ NET ÖLÇÜ	MONTAJ PLAKA ÖLÇÜSÜ
					NÖTR	TOPRAK			
1	1302.8011	20	PAKO	YOK	11+1	11+1	685x595x155	595x505	250x460
2	1302.8013	30	PAKO	YOK	11+1	11+1	685x695x155	595x605	250x560
3	1302.8015	45	PAKO	YOK	11+1	11+1	785x795x155	695x705	250x660
4	1302.8017	60	TMŞ	YOK	11+1	11+1	885x995x155	795x905	350x860

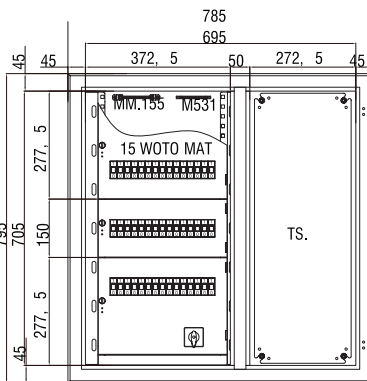
KOD: 1302.8011



KOD: 1302.8013



KOD: 1302.8015



KOD: 1302.8017

