


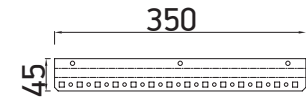
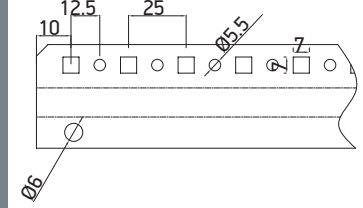
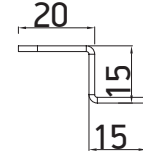

Duvar Tipi Pano Kapı Z Takviyeleri

Sac : Galvanizli sac
Kalınlık : Sac kalınlığı 1.2 mm
Boya : Boyasız Galvanizli
Büküm Özelliği : 20+15+15 mm

Özellikler ve Kullanım Amacı

- Kapağı M5x10 çakma punta civatasına montajlanır.
- Kapı mukavemetini artırmak ve kablo taşıyıcı köprü montajı için.
- Kablo taşıyıcı M5 kılavuz vidayla bu parçaya vidalanır.

S.NO.	PARÇA KODU	PANO BOYU	PARÇA BOYU (mm)	AĞIRLIK (kg)
1	1990.1921	300	200	0,093
2	1990.1923	400	300	0,140
3	1990.1925	500	400	0,187
4	1990.1927	600	500	0,234
5	1990.1929	700	600	0,280
6	1990.1931	800	700	0,327
7	1990.1933	900	800	0,374
8	1990.1935	1000	900	0,421
9	1990.1937	1100	1000	0,468
10	1990.1939	1200	1100	0,514



Duvar Tipi Pano Kapı Orta Takviye Köprüleri

Sac : Galvanizli sac
Kalınlık : Sac kalınlığı 1.2 mm
Boya : Boyasız Galvanizli
Büküm Özelliği : 11+11 mm

Özellikler ve Kullanım Amacı

- Kapağa kaynaklı, alttan yukarı z takviyeye iki vidayla montajlanır.
- Kapı mukavemetini artırmak ve kablo kanalı montajı için.
- Kablo kanalı M5 kılavuz vidayla montajlanır.

S.NO.	PARÇA KODU	PANO BOYU	PARÇA BOYU (mm)	AĞIRLIK (kg)
1	1990.1951	400	240	0,110
2	1990.1953	500	340	0,150
3	1990.1955	600	440	0,200
4	1990.1957	700	540	0,240
5	1990.1959	800	640	0,290

